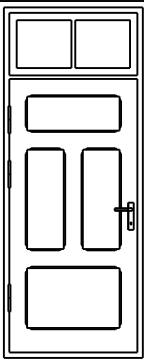


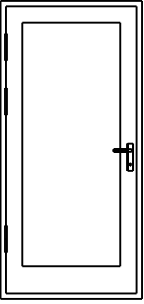
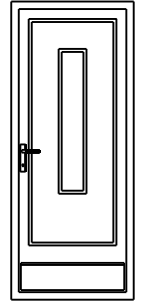


Tüüp	Skeem	Ukse joonise nr.	Sõlme joonise nr.	Orienteeruv ehitusaeg	Möödistatud ukse aadress	Fotod	Märkused
U10A		16	33	20. saj. algus	Lepiku 4 Supilinn	13	Algselt olnud näljapoole avanev
U10B		17	34	19. saj. lõpp 20. saj. algus	Võru 120 Karlova	14	Esineb ka 3 ja 4-se ruudujaotusega valgmiike
U11		18	35	20. saj. algus	Pargi 6 Karlova	15	
U12		19	36	20. saj. algus 1930.-d	Taara pst. 8 Tähtvere	16	
U13		20	37, 38	20. saj. algus 1930.-d	Hurda 12 Tähtvere	17	

MÄRKUSED:

Tabelit käsitleda koos käesoleva töö tekstiosa, jooniste ja fotodega.