



heade mõtete linn

# TARTU

# ARVUDES

2018/2019



## Sümbolid



Tartu vapp



Tartu lipp



Tartu logo

Tartu linna  
päev – 29. juuni

## Tartu – suuruselt teine linn Eestis

Tartu kirjalik esmamainimine	1030
Linna piires voolab Emajõgi	10 km
Kõrgeim koht üle merepinna	79 m
Pindala	153,99 km <sup>2</sup>

## Tartu Linnavolikogu 1.01.2019

Linnavolikogu liikmeid	49
------------------------	----

## Tartu Linnavalitsus 1.01.2019

Linnavalitsuse liikmeid (linnapea ja abilinnapead)	6
Osakondi	10
Töötajaid	343

## Rahvastik

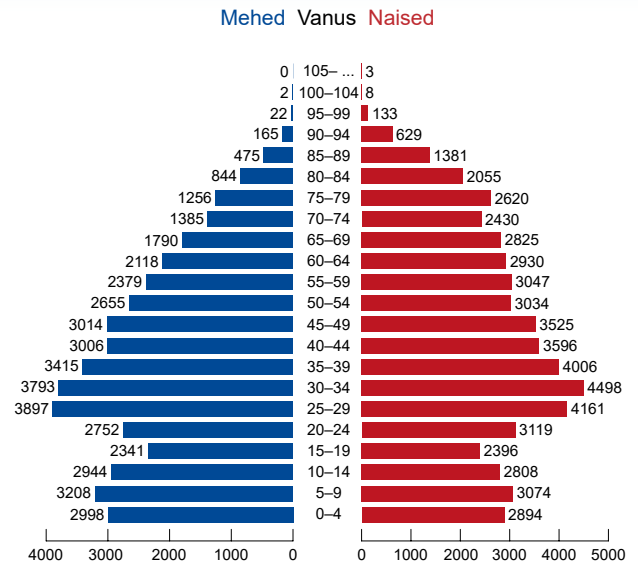
### Elanike arv rahvastikuregistris

1.01.2019	99 631
1.01.2018	99 401
1.01.2017	96 904
Asustustihedus (inimest/km <sup>2</sup> )	647

### live 2018

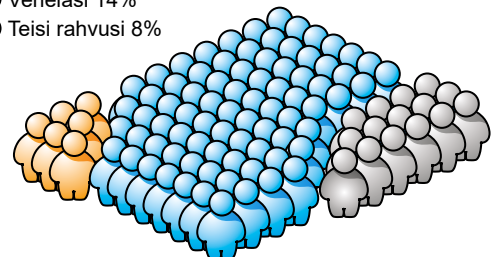
Elussünde	1157
Surmasid	1005
live	+152

### Soolis-vanuseline jaotus 1.01.2019



### Rahvuslik koosseis 1.01.2019

- Eestlasi 78%
- Venelasi 14%
- Teisi rahvusi 8%



## Ettevõtlus 1.01.2019

Füüsilisest isikust ettevõtjaid	1933
Osaühinguid	13 856
Aktsiaseltse	235
Muid äriühinguid	859
Välismaa äriühingute filiaale	19
<b>Kokku</b>	<b>16 902</b>

## Tööturg 2018

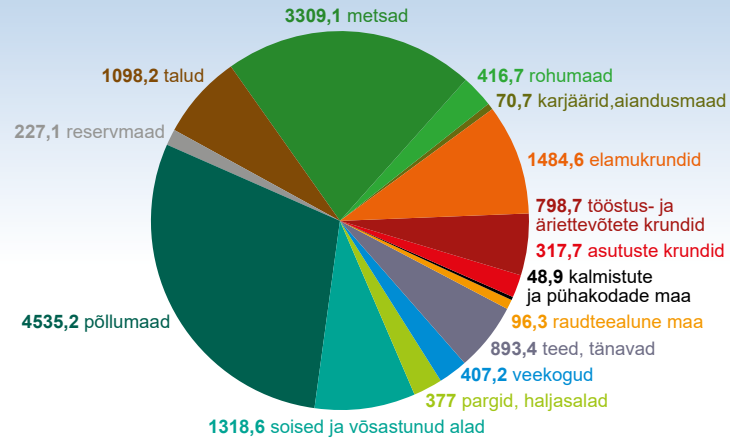
Töötuid aasta jooksul	5688
Töötuse määr	3,9%
Vabu töökohti	5007
Ettevõtluse alustamise toetuse saajaid	42

## Turism 2018

<b>Tartu Külustuskeskuse külastajaid</b>	<b>23 010</b>
neist välismaalasi	77%
<b>Majutusasutuste arv</b>	<b>49</b>
neis kohti	2885
sh hotelle	15
neis kohti	1907
<b>Majutatute arv</b>	<b>301 994</b>
neist välismaalasi	45%

## Linna maakasutus (ha) 1.01.2019

<b>Kokku</b>	<b>15399,4</b>
Maksustatud maa osatähtsus linna territooriumist	85,9%



## Elamuehitus 2018

Väljastatud ehituslubasid uute elamute ehitamiseks	96
--	----



## Kommunikatsioonid 2018

<b>Tänavaid</b>	<b>487</b>
Tänavate üldpikkus (km)	358
<b>Sõiduautosid</b>	<b>45 314</b>
sh era	34 974
<b>Autobusse</b>	<b>376</b>
sh era	32
<b>Veoaautosid</b>	<b>7090</b>
sh era	1607
<b>Mootorrattaid</b>	<b>1901</b>
<b>Haagiseid</b>	<b>7878</b>

<b>Inimkannatanutega liiklusõnnetusi</b>	<b>74</b>
sh ebakainete juhtide põhjustatud	23
Hukkunuid	-
Vigasaanuid	82

<b>Linnatransport</b>	
Bussiliine	16
Liinide kogupikkus (km)	408
Peatusi	285
neist ootepaviljonidega	201
Taksosid	419

<b>Veevõrgu pikkus (km)</b>	<b>368</b>
<b>Kanalisatsioonivõrgu pikkus (km)</b>	<b>401</b>

## Haridus 10.09.2018

<b>Koolieelsed lasteasutused</b>	<b>42</b>
neist era	12
Lapsi	5576

Üldhariduskoolid	Koole	Õppureid
Põhikool	13	7964
Põhikool ja gümnaasiume	2	1885
Gümnaasiume	5	2710
Erivajadustega laste kool	5	814
Erakool	6	1461
<b>Kokku</b>	<b>31</b>	<b>14 834</b>

Kutseõppeasutused	Koole	Õppureid
Õppeasutusi	4	3337

Kõrgemad õppeasutused	Koole	Õppureid
Õppeasutusi	8	17 578

### Õppurite arv

Koolieelsed lasteasutused	5576
Üldhariduskoolid	14 834
Kutseõppeasutused	3337
Kõrgemad õppeasutused	17 578

## Noorsootegevus 2018

<b>Noortekeskusi</b>	<b>5</b>
neist linnale kuuluvaid	3
Noortekeskuste külastajaid	3759



## Kultuur 2018

<b>Teatrisaale</b>	<b>9</b>
neis istekohti	1957
külastusi	159 129
<b>Kinosaaale</b>	<b>14</b>
neis istekohti	1921
külastusi	681 331
<b>Muuseume (sh teaduskeskus AHHA)</b>	<b>16</b>
külastusi	804 113
<b>Rahvaraamatukogusid</b>	<b>4</b>
külastusi	552 972

## Sport 2018

<b>Spordiklubisid</b>	<b>189</b>
neist noortespordiklubisid	63
noortespordiklubides tegutsejaid	13 039
<b>Spordisaale</b>	<b>62</b>
<b>Staadioneid</b>	<b>10</b>
<b>Siseujulaid</b>	<b>7</b>

## Tervishoid 2018

<b>Tartu Ülikooli Kliinikum</b>	<b>1</b>
seal voodeid	943
<b>Perearstiabiasutusi</b>	<b>46</b>
<b>Apteeke</b>	<b>45</b>
<b>Tartu Kiirabi</b>	<b>1</b>

## Sotsiaalabi 2018

Piirkonnakeskusi	4
Hoolekandeaasutusi lastele	4
Hoolekandeaasutusi täiskasvanutele	7
Koduhooldusel olevaid eakaid ja puudega inimesi	391

## Sotsiaalkindlustus 2018

### Pensionid

Vanaduspensionäre	18 977
Väljateenitud aastate eest pensioni saajaid	116
Töövõimetuspensionini saajaid	2179
Rahvapensioni saajaid	197
Muude seaduste alusel pensioni saajaid	556
<b>Kokku</b>	<b>22 025</b>

### Peretoetused

Lastetoetuse saajaid	
ühe lapsega	6304
kahe lapsega	4790
kolme ja enama lapsega	1685
Üksikvanema lapse toetuse saajaid	881
Eestkostetava või hooldatava lapse toetuse saajaid	51
Sünnitoetuse saajaid	1112

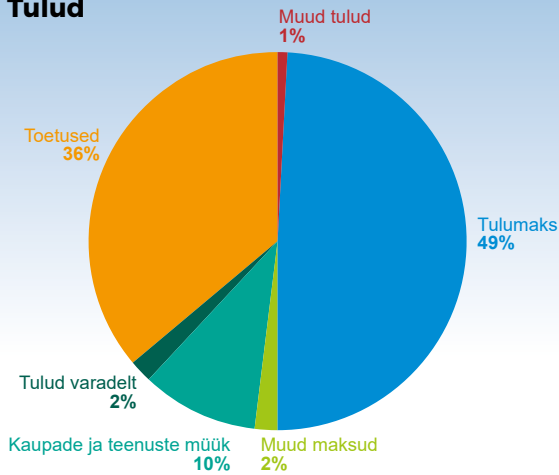
### Puudega isikute sotsiaaltoetused

Puudega lapse toetuse saajaid	1235
16-aastase ja vanema puudega inimese toetuse saajaid	13 186
Puudega vanema toetuse saajaid	141

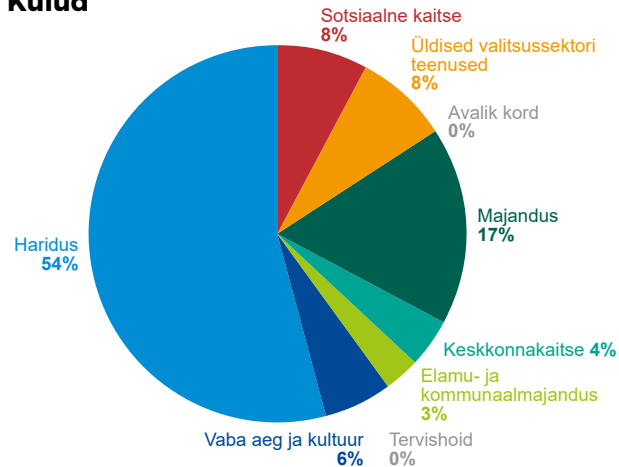


## Tartu linna 2019. aasta eelarve (192 miljonit eurot)

### Tulud



### Kulud



### Tartu kaasav eelarve (200 000 eurot)

Esitatud ideid	57
Hääletusele läinud ideid	25
Hääletajaid	5291
Hääli	10 318

**Võiduideed:** Tartu Kesklinna Kooli liikuma kutsuva õueala rajamine ja Annelinna spordiväljaku renoveerimine.

**Rahvahääletus toimus 2018. aasta oktoobris, ideed viiakse ellu 2019. aastal.**

## Tartu sõprus- ja partnerlinnad

### Sõpruslinnu 16

Veszprém Ungaris
Kaunas Leedus
Frederiksberg Taanis
Uppsala Rootsis
Zutphen ja Deventer Hollandis
Hämeenlinna, Tampere ja Turu Soomes
Hafnarfjörður Islandil
Bærum Norras
Lüneburg Saksamaal
Ferrara Itaalias
Salisbury Ameerika Ühendriikides
Pihkva Venemaal
Riia Lätis

### Partnerlinnu 6

Peterburi Venemaal
Aigina Kreekas
Siena Itaalias
Ningbo Hiinas
Gaziantep Türgis
Kutaisi Gruusias





## TARTU INFOKESKUS

Raekoda, 50089 Tartu, Eesti

Tel 736 1101, e-post: [Lv@raad.tartu.ee](mailto:Lv@raad.tartu.ee)

[www.tartu.ee](http://www.tartu.ee)



Väljaandja: Tartu Linnavalitsuse avalike suhete osakond  
Fotod: Kerly Ilves, Joonas Sisask, Tiit Grihin, Ove Maidla

Trükki antud juulis 2019