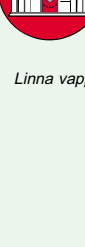


Sümboolika



Linna vapp



lipp



logo

Tartu linna päev - 29. juuni

Tartu kirjalik esmamainimine 1030

Linna piires voolab Emajõgi 10 km pikkuselt

Kõrgeim koht üle merepinna 79 m

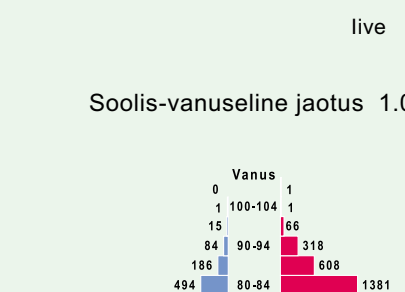
Pindala 38,8km²



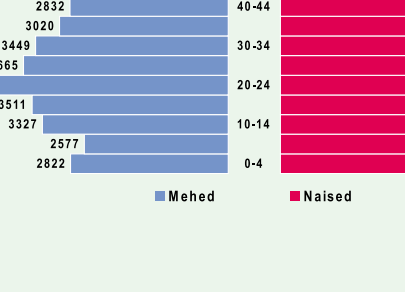
Ilmastik 2003

- Õhutemperatuur absoluutne miinimum - jaanuar -32,4°C
- absoluutne maksimum -juuli +30,0°C
- Aastane sademete hulk 744 mm
- Sademetega päevade arv 189
- Päikesepaiste kestus tundides 1167
- Keskmine relativne niiskus 80%

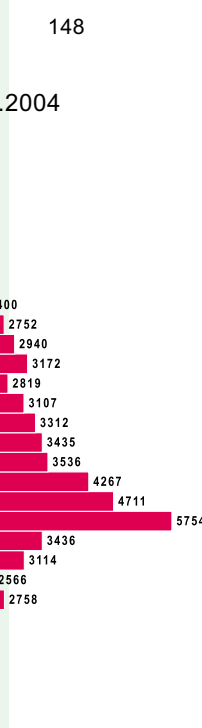
Keskmine õhutemperatuur °C



Päikesepaiste kestus tundides



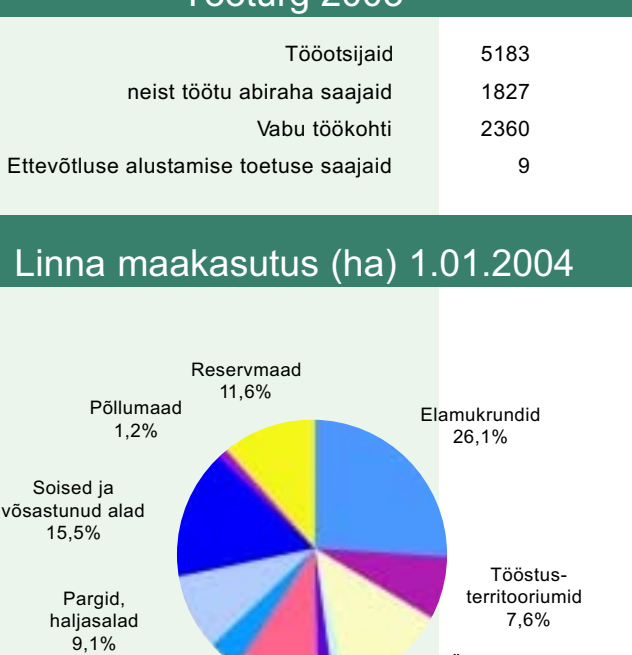
Sademetete hulk mm



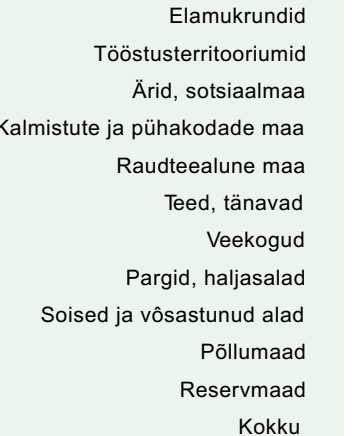
Rahvastik

Elanike arv elanikeregistris	1.01.2001	96 360
	1.01.2002	99 151
	1.01.2003	100 912
	1.01.2004	100 482
Asustustihedus (inimest/km ²)		2590
	live 2003	
	Elussünde	1218
	Surmasid	1070
	live	148

Soolis-vanuseline jaotus 1.01.2004



Rahvuslik koosseis 1.01.2004



Ettevõtlus 1.01.2004

Füüsilisest isikust ettevõtjaid	715
Osaühinguid	4313
Aktiiaseltse	507
Muid ühinguid	67
Välismaa äriühingute filiaale	18
Kokku	5620

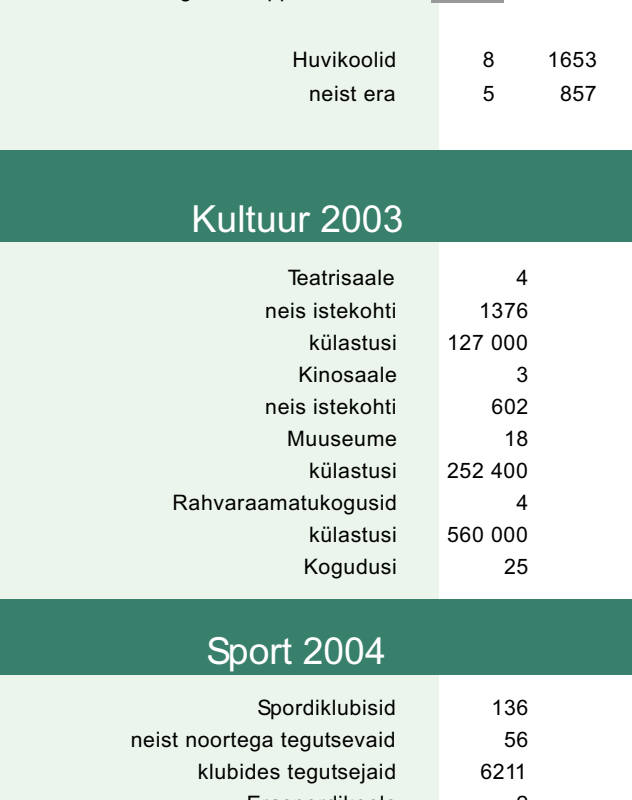
Kaubandus ja toitlustus 1.01.2004

Tööstuskaupade kauplusi	799
Toidukaupade kauplusi	95
Segakauplusi	47
Toitlustusettevõtteid	196
neis istekohti	11 627

Tööturg 2003

Töötisjaid	5183
neist töötü abiraha saajaid	1827
Vabu töökohti	2360
Ettevõtluse alustamise toetuse saajaid	9

Linna maakasutus (ha) 1.01.2004



Elamukrundid	1014,1
Tööstusterritooriumid	295,3
Ärid, sotsiaalmaa	489,5
Kalmistute ja pühakodade maa	49,6
Raudteelaalne maa	70,6
Teed, tänavad	381,2
Veekogud	131,9
Pargid, haljasalad	353,3
Soised ja võsastunud alad	600,6
Põllumaad	45,2
Reservmaad	448,7
Kokku	3880,0
Maksustatud maa osatähtsus linna territooriumist	57,9%

Elamuehitus 2003

Ekspluatatsiooni antud elamuid (sh eramud) neis kasuliku pinda (m ²)	73
	24 926

Kommunikatsioonid 2003

Tänavaid	434
Tänavate üldpikkus (km)	322
Kõnniteede ühekordne pikkus (km)	258
Sõiduautosid	27 658
sh era	24 290
Autobusse	334
sh era	65
Veoautosid	4600
sh era	1766
Mootorrattaid	489
Haagseid	3021
Liiklusõnnetusi	150
sh ebakainete juhtide põhjustatud	14
Hukkunuid	1
Vigasaanuid	168
Linnatranspord	
bussiliine	25
peatusi	260
neist ootepaviljonidega	135
liinide kogupikkus (km)	487
taksoid	392
taksojuhte	487
Veevõrgu pikkus (km)	201
Kanaliseerimisvõrgu pikkus (km)	227

Turism 2003

Tartu Turismiinfokeskuse külastajaid	18 248
neist välismaalasi	69%
Majutusasutuste arv	36
neis kohti	1140
sh hotelle	8
neis kohti	626
Majutatute arv	89 618
Välituristide ööbimiste arv	79 084
puhkuseriisil	43%
tööriisil	50%
muu	7%
Soomlaste osatähtsus	50%

Haridus 2003/2004

Koolieelsed lasteasutused	Asutusi	31
	neist era	4
	Lapsi	4657
Üldhariduskoolid	koole	õppureid
Põhikoole	3	1 240
Gümnaasiume	14	12 937
Erivajadustega laste koole	3	425
Täiskasvanute gümnaasiume	1	543
Eriinternaatkoole	2	448
Erakoole	4	526
Kokku	27	16 119
Kutseõppeasutused	Õppeasutusi	6
	neist era	1
		2648
		34
Kõrgemad õppeasutused	Õppeasutusi	12
	neist era	5
		21 879
		1046
Õppurite arv		
Koolieelsed lasteasutused		4657
Üldhariduskoolid		16 119
Kutseõppeasutused		2648
Kõrgemad õppeasutused		21 879
Huvikoolid	8	1653
neist era	5	857

Kultuur 2003

Teatrisaale	4
neis istekohti	1376
külalusi	127 000
Kinosaalid	3
neis istekohti	602
Muuseumid	18
külalusi	252 400
Rahvaraamatukogusid	4
külalusi	560 000
Kogudusi	25

Sport 2004

Spordiklubid	136
neist noortega tegutsevaid klubides tegutsevaid	56
Eraspordikoole	2
Spordisaale	47
Staadionid	5
Siseujulaid	6
Uisuväljakuid	8

Noorsootegevus 2004

Noorte huviklubid	28
neis harrastajaid	1629
Noorteorganisatsioonid	26
neis liikmeid	2250
Noortekeskusi	6
Munitsipaalnoorsooasutusi	2

Tervishoid 2003

Tartu Ülikooli Kliinikum	1
Perearstiabiastus	30
Era-eriarstiabiastus	22
Erahambaraviastus	43
Tartu Kiirabi	1
Arste	773
neist hambaarste	145
Õendusalatöötajaid	1328
Voodite arv	926
Keskmine ravi kestus päevades	6,6

Sotsiaalabi 2004

Piirkonnakeskusi	5
Hoolekandeaustusi lastele	6
Hoolekandeaustusi täiskasvanutele	6
Koduhooldusel olevaid vanureid ja puudega inimesi	264

Sotsiaalkindlustus 1.03.2004

Pensionid	
Vanaduspensionäre	20 185
Väljateenitud aastate eest pensioni saajaid	7 135
Töövõimetuspensionari saajaid	4 175
Toitjakaotuspensionari saajaid	927
Rahvapensionari saajaid	753
Muude seaduste alusel pensioni saajaid	72
Kokku	26 147
Peretoetused	
Lastetoetuse saajaid	15 053
sh ühe lapsega	8 689
kahe lapsega	5 077
kolme ja enama lapsega	1 287
Üksikvanema lapse toetuse saajaid	1 868
Ajateenija lapse toetuse saajaid	1
Eestkostetava või hooldatava lapse toetuse saajaid	176
Sünnitoetuse saajaid	958
Koolitoetuse saajaid	13 858
Puudega isikute sotsiaaltoetused	
Puudega lapse toetuse saajaid	414
16-aastase ja vanema puudega inimese toetuse saajaid	11 488
Hooldajatoetuse saajaid	3 867
Puudega vanema toetuse saajaid	136
Kokku	15 905

EELARVE 2004

Põhieelarve 753 miljonit kr

Tulud

Kulud

Kapitalieelarve 165 miljonit kr

Tulud

Kulud

Tartu Linnavolikogu 2004

Linnavolikokk	49
Reformierakond	23
Isamaaliit	9
Res Publica	8
Keskerakond	6
Eesti Sotsiaaldemokraatlik Erakond	3

Tartu Linnavalitsus 2004

Linnavalitsuse liikmeid	6
Osakondi	9
Töötajaid	290