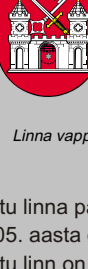


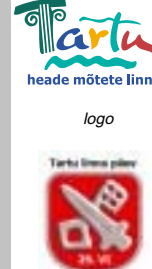
Sümboolika



Linna vapp



lipp



logo

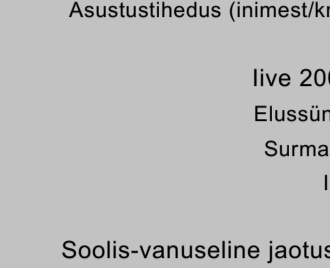
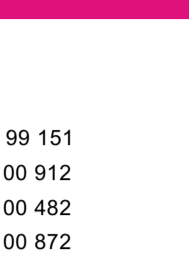
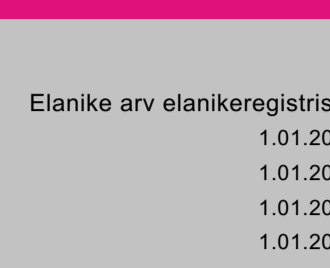
Tartu linna päev 29. juuni
2005. aasta on Tartu lipu aasta
Tartu linn on 30.06-3.07.2005
XXV rahvusvaheliste hansapäevade korraldaja

Tartu kirjalik esmamainimine 1030
Linna piires voolab Emajõgi 10 km pikkuselt
Kõrgeim koht üle merepinna 79 m
Pindala 38,8 km²



Ilmastik 2004

Õhutemperatuur absoluutne miinimum - veebruar	-21,6°C
absoluutne maksimum - august	+28,7°C
Aastane sademete hulk	748 mm
Sademete päevade arv	198
Päikesepaiste kestus tundides	1487
Keskmine relativne niiskus	80%



Rahvastik

Elanike arv elanikeregistris	
1.01.2002	99 151
1.01.2003	100 912
1.01.2004	100 482
1.01.2005	100 872
Asustustihedus (inimest/km ²)	2600

live 2004	
Elussünde	1294
Surmasid	1094
live	200

Soolis-vanuseline jaotus 1.01.2005



Rahvuslik koosseis 1.01.2005



Ettevõtlus 1.01.2005

Füüsilisest isikust ettevõtjaid	761
Osaühinguid	4757
Aktsiaseltsi	452
Muid äriühinguid	62
Välismaa äriühingute filiaale	17
Kokku	6054


Kaubandus ja toitlustus 1.01.2005

Tööstuskaupade kauplusi	842
Toidukaupade kauplusi	93
Segakauplusi	49
Toitlustusettevõtteid	200
neis istekohti	12 229

Tööturg 2004

Töötajaid	4822
Vabu töökohti	2044
Ettevõtluse alustamise toetuse saajaid	19

Linna maakasutus (ha) 1.01.2005



Elamurundid	1025,7
Tööstusterritooriumid	298,6
Ärid, sotsiaalmaa	487,1
Kalmistute ja pühakodade maa	49,6
Raudteaalune maa	70,6
Teed, tänavad	375,1
Veekogud	131,9
Pargid, haljasalad	355,4
Soised ja võsastunud alad	589,8
Põllumaad	39,9
Reservmaad	456,6
Kokku	3880,0
Maksustatud maa osatähtsus linna territoriumist	57,9%

Elamuehitus 2004

Ekspluatatsiooni antud elamuid (sh eramud) neis kasuliku pinda (m ²)	80 43 941
--	--------------

Kommunikatsioonid 2004

Tänavaid	433
Tänavate üldpikkus (km)	328
Sõiduautosid sh era	29 569 25 022
Autobusse sh era	327 66
Veoautosid sh era	4610 1662
Mootorrattaid	566
Haagiseid	3126
Liiklusõnnetusi sh ebakainete juhtide põhjustatud	204 10
Hukkunuid	2
Vigasaanuid	244
Linnatransport bussiliine	25
peatusi neist ootepaviljonidega	256 135
liinide kogupikkus (km)	489
taksosid taksojuhte	432 485
Veevõrgu pikkus (km)	224
Kanaliseerimisvõrgu pikkus (km)	243

Turism 2004

Tartu Turismiinfokeskuse külastajaid neist välismaalasi	19 469 76%
Majutusasutuste arv neis kohti sh hotelle	40 1230 8
neis kohti	662
Majutatute arv	110 281
Välisriiklaste ööbimiste arv	95 955
Soomlaste osatähtsus	45%

Haridus 2004/2005

Koolieelsed lasteasutused	
Asutusi neist era	31 4
Lapsi	4741
Üldhariduskoolid	koole
õppureid	
Põhikooli	2
946	
Gümnaasiume	14
12 664	
Erivajadustega laste koole	3
445	
Täiskasvanute gümnaasiume	1
518	
Eriinternaatkooli	2
425	
Erakooli	4
509	
Kokku	26
15 507	
Kutseõppeasutused	
Õppeasutusi neist era	7 2
3303 44	
Kõrgemad õppeasutused	
Õppeasutusi neist era	11 4
22 372 1220	
Õppurite arv	4741
15 507	
3303	
22 372	
Huvikoolid neist era	8 5
1558 763	

Kultuur 2004

Teatrisaale neis istekohti	4 1390
Külastusi	156 900
Kinosaalet neis istekohti	3 508
külastusi	136 200
Muuseumi külastusi	18 237 000
Rahvaraamatukogusid külastusi	4 572 500
Kogudusi	25

Sport 2005

Spordiklubisid neist noortega tegutsevaid klubidega tegutsevaid	162 52 6694
Eraspordikoole	2
Spordisaale	49
Staadioneid	6
Siseujulaid	5
Uisuväljakuid	7

Noorsootgevus 2005

Noorte huviklubisid neis harrastajaid	30 1742
Noorteorganisatsioon neis liikmeid	24 2250
Noortekeskusi	8
Munitsipaalnoorsooasutusi	2

Tervishoid 2004

Tartu Ülikooli Kliinikum	1
Perearstiasutusi	32
Era-eriarstiasutusi	23
Erahambariasutusi	44
Tartu Kiirabi	1
Arste neist hambaarste	792 147
Õendusalatöötajaid	1301
Voodite arv	942
Keskmine ravi kestvus päevades	6,3

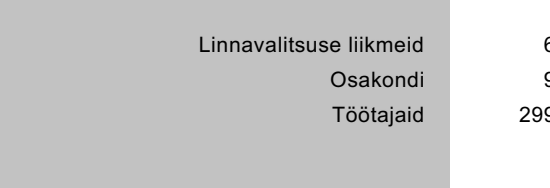
Sotsiaalabi 2005

Piirkonnakeskusi	5
Hoolekandeaasutusi lastele	6
Hoolekandeaasutusi täiskasvanutele	7
Koduhooldusel olevaid vanureid ja puudega inimesi	285

Sotsiaalkindlustus 1.01.2005

Pensionid	
Vanaduspensionäre	20 110
Väljateenitud aastate veenduspensionäre	88
Töövõimetuspensionäre saajaid	4 473
Toitjakaotuspensionäre saajaid	894
Rahvapensionäre saajaid	719
Muude seaduste alusel pensionäre saajaid	78
Kokku	26 362
Peretoetused	
Lastetoetuse saajaid sh ühe lapsega	16 657 8 231
kahe lapsega	4 924
kolme ja enama lapsega	1 225
Üksikvanema lapse toetuse saajaid	2 093
Ajateenija lapse toetuse saajaid	1
Eestkostetava või hooldatava lapse toetuse saajaid	183
Sünnitoetuse saajaid	1229
Koolitoetuse saajaid	14 206
Puudega isikute sotsiaaltoetused	
Puudega lapse toetuse saajaid	389
16-aastase ja vanema puudega inimese toetuse saajaid	11 312
Hooldajatoetuse saajaid	3 952
Puudega vanema toetuse saajaid	141
Kokku	15 794

Tartu linna 2005. aasta eelarve tulude jaotus



Tartu linna 2005. aasta eelarve kulude jaotus

Tartu Linnavolikogu 2005

Linnavolinikke	49
Reformierakond	23
Isamaaliit	9
Res Publica	8
Keskerakond	6
Eesti Sotsiaaldemokraatlik Erakond	3

Tartu Linnavalitsus 2005

Linnavalitsuse liikmeid	6
Osakondi	9
Töötajaid	299