

2011

TARTU ARVUDES

2011


heade mõtete linn

SÜMBOLID



Tartu vapp



Tartu lipp



Tartu linna päev
29. juuni



Tartu logo

Tartu kirjalik esmamainimine	1030
Linna piires voolab Emajõgi	10 km pikkuselt
Kõrgeim koht üle merepinna	79 m
Pindala	38,8 km ²

ILMASTIK 2010

Õhutemperatuur

absoluutne miinimum – jaanuar -30,1 °C

absoluutne maksimum – august +33,6 °C

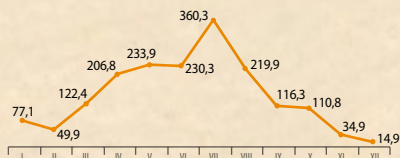
Aastane sademete hulk 838 mm

Sademetega päevade arv 204

Päikesepaiste kestus tundides 1777

Keskmine relatiivne niiskus 81%

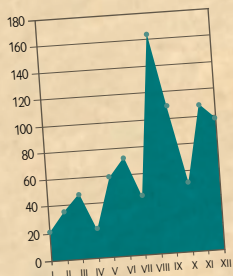
Päikesepaiste kestus tundides



Keskmine õhutemperatuur °C



Sademetega hulk mm



RAHVASTIK

Elanike arv rahvastikuregistris

1.01.2011 98 561

1.01.2010 98 393

Asustustihedus (inimest/km²) 2539

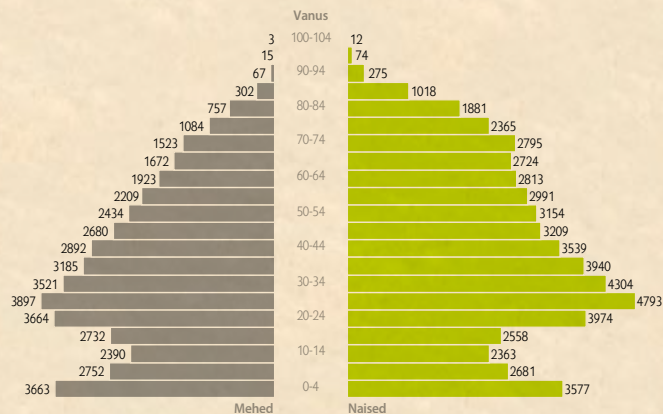
live 2010

Elussünde 1483

Surmasid 1029

live 454

Soolis-vanuseline jaotus 1.01.2011




Rahvuslik koosseis 1.01.2011

Eestlasi 79%

Venelasi 5%

Teisi rahvusi 16%



ETTEVÕTLUS 1.01.2011

Füüsilisest isikust ettevõtjaid	2058
Osaühinguid	8174
Aktsiaseltse	369
Muid äriühinguid	122
Välismaa äriühingute filiaale	15
Kokku	10 738

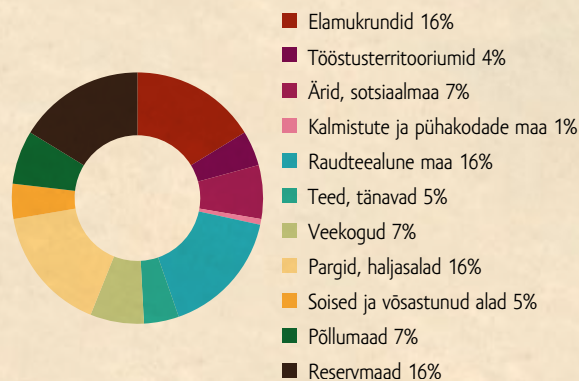
KAUBANDUS JA TOITLUSTUS 1.01.2011

Tööstuskaupade kauplusi	1043
Toidukaupade ja segakauplusi	141
Apteeke	44
Toitlustusettevõtteid	244

TÖÖTURG 2010

Töötuid	9360
Töötuse määr	17,3%
Vabu töökohti	1407
Ettevõtluse alustamise toetuse saajaid	106

LINNA MAAKASUTUS (ha) 1.01.2011



	Pindala ha
Elamukrundid	1087,1
Tööstusterritooriumid	301,4
Ärid, sotsiaalmaa	461,6
Kalmistute ja pühakodade maa	49,5
Raudteealune maa	1087,1
Teed, tänavad	301,4
Veekogud	461,6
Pargid, haljasalad	1087,1
Soised ja võsastunud alad	301,4
Põllumaad	461,6
Reservmaad	1087,1
Kokku	3882,0

Maksustatud maa osatähtsus linna territooriumist 60%

ELAMUEHITUS 2010

Kasutusloa saanud elamuid (sh eramud)	41
neis eluruumide pinda (m ²)	16 105



KOMMUNIKATSIOONID 2010

Tänavaid	466
Tänavate üldpikkus (km)	337
Sõiduaautosid	34 445
sh era	25 399
Autobusse	450
sh era	21
Veoaautosid	5250
sh era	1099
Mootorrattaid	1152
Haagiseid	5158
Inimkannatanutega liiklusõnnetusi	116
sh ebakainete juhtide põhjustatud	5
Hukkunuid	-
Vigasaanuid	128

Linnatransport

bussiliine	25
liinide kogupikkus (km)	491
peatusi	259
neist ootepaviljonidega	158
taksosid	472
taksojuhte	538
Veevõrgu pikkus (km)	316
Kanalisatsioonivõrgu pikkus (km)	346

TURISM 2010

Tartu Külastuskeskuse külastajaid	12 147
neist välismaalasi	75%
Majutusasutuste arv	56
neis kohti	1837
sh hotelle	13
neis kohti	1298
Majutatute arv	139 714
neist välismaalasi	47%

HARIDUS 10.09.2010

Koolieelsed lasteasutused

Asutusi	38
neist era	7
Lapsi	5503

Üldhariduskoolid

	koole	õppureid
Põhikoolid	2	771
Põhikoolid ja gümnaasiume	13	10 206
Gümnaasiume	1	538
Erivajadustega laste koole	5	848
Erakoolid	5	697
Kokku	26	13 060


Kutseõppeasutused

Õppeasutusi	5	3888
neist era	1	72

Kõrgemad õppeasutused

Õppeasutusi	11	23 211
neist era	3	650

Õppurite arv

Koolieelsed lasteasutused		5503
Üldhariduskoolid		13 060
Kutseõppeasutused		3888
Kõrgemad õppeasutused		23 211

Huvikoolid	11	1893
neist era	8	1133

NOORSOOTEGEVUS 2011

Noorte huviklubisid	35
neis harrastajaid	1847
Noorteorganisatsioone	4
neis liikmeid	368
Avatud noortekeskusi	3
Munitsipaalsete noorsootöö asutusi	2

KULTUUR 2010

Teatrisaale	7
neis istekohti	1870
külastusi	124 800
Kinosaale	10
neis istekohti	1330
külastusi	470 700
Muuseume	17
külastusi	282 000
Rahvaraamatukogusid	4
külastusi	684 000

SPORT 2011

Spordiklubisid	109
neist noortesportklubisid	56
noortesportklubides tegutsejaid	6268
Spordisaale	49
Staadioneid	14
Siseujulaid	7
Uisuväljakuid	4

TERVISHOID 2010

Tartu Ülikooli Kliinikum	1
seal voodeid	935
keskmine ravi kestvus päevades	6,3
Perearstiabiastutusi	35
Era-eriarstiabiastutusi	27
Erahambaraviastutusi	43
Tartu Kiirabi	1
Arste	882
neist hambaarste	144
Õendusalatöötajaid	1478

SOTSIAALABI 2011

Piirkonnakeskusi	5
Hoolekandeaastutusi lastele	7
Hoolekandeaastutusi täiskasvanutele	7
Koduhooldusel olevaid vanureid ja puudega inimesi	276

SOTSIAALKINDLUSTUS 1.01.2011

PENSIONID

Vanaduspensionäre	19 470
Väljateenitud aastate eest pensioni saajaid	73
Töövõimetuspensionari saajaid	6324
Toitjakaotuspensionari saajaid	638
Rahvapensionari saajaid	407
Muude seaduste alusel pensioni saajaid	109
Kokku	27 021

PERETOETUSED

Lastetoetuse saajaid	
ühe lapsega	7470
kahe lapsega	4632
kolme ja enama lapsega	1310
Üksikvanema lapse toetuse saajaid	1466
Eestkostetava või hooldatava lapse toetuse saajaid	66
Sünnitoetuse saajaid	1479
Elluastumistoetuse saajaid	9
Koolitoetuse saajaid	13 086

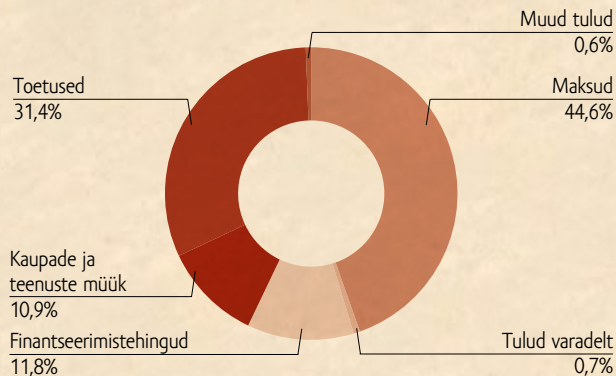
PUUDEGA ISIKUTE SOTSIAALTOETUSED

Puudega lapse toetuse saajaid	630
16-aastase ja vanema puudega inimese toetuse saajaid	12 834
Hooldajatoetuse saajaid puudega lapse hooldamise eest	49
Puudega vanema toetuse saajaid	124
Õppetoeetuse saajaid	2
Rehabilitatsioonitoetuse saajaid	393

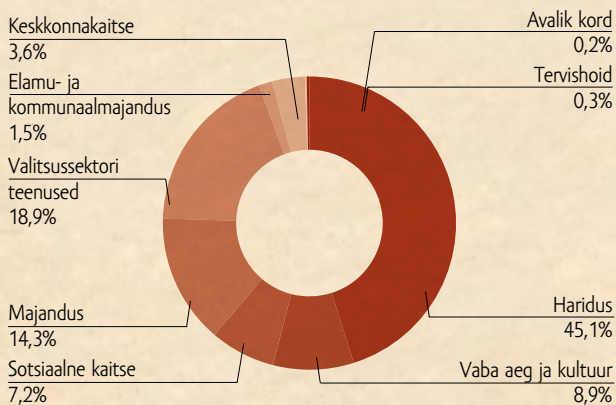
TARTU LINNA 2011. AASTA EELARVE

Tartu linna 2011. aasta eelarve maht 106 miljonit eurot

Tartu linna 2011. aasta eelarve tulubaas



Tartu linna 2011. aasta eelarve kulude jaotus



TARTU LINNAVALITSUS 2011

Linnavalitsuse liikmeid	6
Osakondi	11
Töötajaid	284





Tartu infokeskus
tel +372 736 1101
e-post: Lv@raad.tartu.ee
Raekoda 50089 Tartu, Eesti
www.tartu.ee

Väljaandja: Tartu Linnavalitsuse
avalike suhete osakonna teabeteenistus
Fotod: Tiit Mõtus, Jaak Nilson, Valeri Parhomenko,
Malev Toom.
Trükki antud aprillis 2011.



©Ecoprint