








Lisa. Ehitusala skeem. Narva mnt 124 PTH-22-071

1:500

-  Tinglik elamu ehitusala ja näitlik suurim lubatud ehitisealune pind
-  Olemasolevad hooned
-  Lammutatavad objektid
-  Kohustuslik ehitusjoon
-  Kinnistu piir